

СРЕДНЯЯ ОБЩЕОБРАЗОВАТЕЛЬНАЯ ШКОЛА № 57

Г.БИШКЕК

ПАСПОРТ

Кабинет № 28

Учитель Кубатова Д. И.

Опись имущества кабинета


Площадь кабинета -60 квадратных метров

Число посадочных мест-36 мест

№	наименование имущества	количество
1	учительский стол	1
2	учительский стул	1
3	парты двухместные	18
4	стулья ученические	36
5	шкафы	2
6	доска	1
7	карнизы	3
8	жалюзи	3
9	стенды	5
10	цветы	9
11	термометр	1
12	часы	1
13	тумба	1
14	хоз.инвентарь	


Санитарно – гигиенические правила работы в кабинете

1. Столы в кабинете установить в 3 ряда: расстояние от наружной стены до столов первого ряда 0.6 – 0.7 м.
2. Расстояние от классной доски до первых ученических столов должно составлять 2 – 2.75м, расстояние от доски до последнего ученического стола не должно быть более 8м, удаление ученического стола от окна не должно быть более 6 м
3. Учитель постоянно следит за правильностью посадки учащихся за рабочим столом.
4. В целях профилактики нарушения осанки и развития косоглазия не мене двух раз в год менять учащихся в 1-м и 3-ем рядах.
5. Рабочее место учителя находится перед первым рядом (у окна), чтобы не загораживать учащимся часть доски.
6. В кабинете должен соблюдаться температурный режим (16 – 18⁰ при относительной влажности 40 – 60%, температурные перепады в пределах 2 – 3⁰)
7. Кабинет проветривается каждую перемену в отсутствии детей.
8. В осенний и весенний период проводить не менее двух чисток внутренних и наружных стекол. Внутренние стекла моются 1 раз в месяц. Два раза за учебный год проводить мойку плафонов.
9. В целях профилактики нарушения зрения 2 – 3 раза за урок обращать внимание детей на предметы, находящиеся за окном вдаль, чтобы дать глазам отдых.



Требования безопасности во время занятий

1. Внимательно слушать объяснения и указания учителя.
2. Соблюдать порядок и дисциплину во время урока.
3. Не включать самостоятельно приборы ТСО.
4. Не переносить оборудование и ТСО.
5. Вся учебную работу выполнять после указания учителя.
6. Поддерживать чистоту и порядок на рабочем месте.
7. При работе с острыми, режущими инструментами на уроках трудового обучения соблюдать инструкции учителя по технике безопасности.
8. Во время учебных экскурсий соблюдать дисциплину и порядок.
9. Не отходить от группы без разрешения учителя.
10. Соблюдать инструкцию по правилам безопасности при лабораторно - практических работах по родоноведению.




Правила пользования кабинетом

I. Общие требования безопасности

1. Соблюдение данной инструкции обязательно для всех учащихся, занимающихся в кабинете.
2. Спокойно, не торопясь, соблюдая дисциплину и порядок, входить и выходить из кабинета.
3. Не загромождать проходы сумками и портфелями.
4. Не включать электроосвещение и средства ТСО.
5. Не открывать форточки и окна.
6. Не передвигать учебные столы и стулья.
7. Не трогать руками электрические розетки.
8. Травмоопасность в кабинете:
 - при включении электроосвещения
 - при включении приборов ТСО
 - при переноске оборудования и т.п.
9. Не приносить на занятия посторонние, ненужные предметы, чтобы не отвлекаться и не травмировать своих товарищей.
10. Не играть в кабинете на переменах мячом.
11. Не садиться на трубы и радиаторы водяного отопления.

II. Требования безопасности перед началом занятий.

1. Не открывать ключом дверь кабинета.
2. Входить в кабинет спокойно, не торопясь.
3. Подготовить своё рабочее место, учебные принадлежности.
4. Не менять рабочее место без разрешения учителя.



Правила пользования кабинетом

I. Общие требования безопасности

1. Соблюдение данной инструкции обязательно для всех учащихся, занимающихся в кабинете.
2. Спокойно, не торопясь, соблюдая дисциплину и порядок, входить и выходить из кабинета.
3. Не загромождать проходы сумками и портфелями.
4. Не включать электроосвещение и средства ТСО.
5. Не открывать форточки и окна.
6. Не передвигать учебные столы и стулья.
7. Не трогать руками электрические розетки.
8. Травмоопасность в кабинете:
 - при включении электроосвещения
 - при включении приборов ТСО
 - при переноске оборудования и т.п.
9. Не приносить на занятия посторонние, ненужные предметы, чтобы не отвлекаться и не травмировать своих товарищей.
10. Не играть в кабинете на переменах мячом.
11. Не садиться на трубы и радиаторы водяного отопления.

II. Требования безопасности перед началом занятий.

1. Не открывать ключом дверь кабинета.
2. Входить в кабинет спокойно, не торопясь.
3. Подготовить своё рабочее место, учебные принадлежности.
4. Не менять рабочее место без разрешения учителя.



Памятка

«Порядок действий при пожаре»

- Немедленно сообщить о случившемся пожарной охране по телефону 101, назвав адрес учреждения, место пожара и свою фамилию.
- Сообщить о случившемся руководителю учреждения.
- Принять меры по эвакуации учащихся и сотрудников школы.
- Тушить пожар имеющимися средствами.
-
- Не реже 2-х раз в месяц проверить состояние подвального помещения, чердачного и складских помещений, не допускать складирования в них никаких горючих веществ.
- Содержать постоянно свободными основные и запасные выходы из помещений школы, хранить ключи от запасных выходов в спец. шкафу в канцелярии, а так же в учительской.
- Организовать встречу пожарной команды и указать кратчайшие пути подъезда к школе.



Памятка

«Порядок действий при пожаре»

- Немедленно сообщить о случившемся пожарной охране по телефону 101, назвав адрес учреждения, место пожара и свою фамилию.
- Сообщить о случившемся руководителю учреждения.
- Принять меры по эвакуации учащихся и сотрудников школы.
- Тушить пожар имеющимися средствами.
- Не реже 2-х раз в месяц проверить состояние подвального помещения, чердачного и складских помещений, не допускать складирования в них никаких горючих веществ.
- Содержать постоянно свободными основные и запасные выходы из помещений школы, хранить ключи от запасных выходов в спец. шкафу в канцелярии, а так же в учительской.
- Организовать встречу пожарной команды и указать кратчайшие пути подъезда к школе.



График занятости кабинета № 28

9 А

1 смена

Понедельник	<ol style="list-style-type: none"> 1 русский язык 2 Литера 3 Корр. язык 4 фр. воспитание 5 химия 6 География
Вторник	<ol style="list-style-type: none"> 1 Русский язык 2 Корр. лит. 3 Литера 4 фр. воспит. 5 География 6 Информатика
Среда	<ol style="list-style-type: none"> 1 Русский язык 2 Русская литер. 3 Литера 4 Гео 5 История 6 Биология
Четверг	<ol style="list-style-type: none"> 1 Корр. язык 2 Театраль 3 История 4 физика 5 химия 6 Корр. русский язык
Пятница	<ol style="list-style-type: none"> 1 Ист. религии 2 Корр. язык 3 физика 4 Иностр. язык 5 Биология 6 Технология

6 В

2 смена

Понедельник	<ol style="list-style-type: none"> 1 матем 2 Корр. язык 3 Русск. язык 4 ИХТ 5 Иностр. яз. 6 История
Вторник	<ol style="list-style-type: none"> 1 Русский язык 2 матем. 3 фр. воспит. 4 Иностр. язык 5 История 6 Русская лит.
Среда	<ol style="list-style-type: none"> 1 Русский яз. 2 Гео 3 матем. 4 Русск. лит. 5 Корр. язык 6 География
Четверг	<ol style="list-style-type: none"> 1 География 2 Информатика 3 Биология 4 Корр. язык 5 фр. воспитание 6 математика
Пятница	<ol style="list-style-type: none"> 1 Математика 2 Биология 3 Русский язык 4 физика 5 Иностр. язык 6 Технология